



## Tutoriel de réinscription 2024-2025

### Comment réinscrire mon/mes enfant(s):

- je me connecte sur la plateforme Eduka : <https://mlfethiopie.eduka.school/login> .

-Le parent se connecte à son compte EDUKA et s'il a oublié son mot de passe il peut le récupérer :

### - RECUPERATION DU MOT DE PASSE DE VOTRE COMPTE EDUKA :



#### Lycée franco-éthiopien Guébré-Mariam

##### Connexion à votre compte

zeinababouhamdan@gmail.com

Mot de passe

Rester connecté

Connexion

Vous vous connectez pour la 1re fois sur cette plateforme ?  
Vous avez oublié votre mot de passe ?

[Cliquez ici](#) pour personnaliser votre mot de passe ou récupérer l'accès à votre comp;

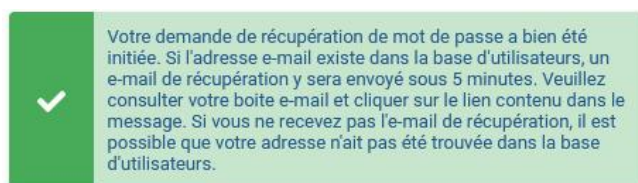


**Cliquez ici** pour personnaliser votre mot de passe ou récupérer l'accès à votre compte.

-Entrez votre adresse e-mail communiquée à l'école dans le champ adresse e-mail puis cliquez sur le bouton **"envoyer"**

The screenshot shows the password recovery interface. At the top is the school logo and name. Below it, the heading 'Récupération du mot de passe' is followed by instructions: 'Si vous avez perdu votre mot de passe, entrez votre adresse e-mail ci-dessous. Vous recevrez un lien de confirmation vous permettant de choisir un nouveau mot de passe.' There is an input field for the email address and an 'Envoyer' button. A red arrow points to the 'Envoyer' button. Below the input field is a warning box titled 'Courriers indésirables' with an exclamation mark icon, stating that emails might be blocked by services like Hotmail or Gmail and advising to check spam folders and add the school to a whitelist. At the bottom, there is a 'Retour à la page d'accueil' button.

-Vérifiez dans votre boîte mail le lien de récupération de votre mot de passe :



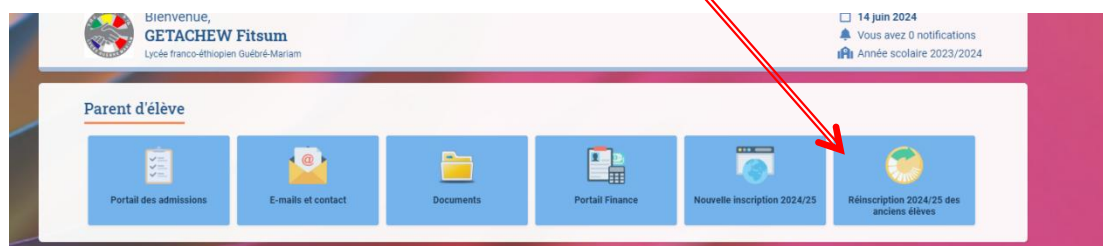
En cas de perte de mot de passe et de changement d'adresse e-mail, merci de vous adresser directement à l'administration de l'école.

[« Retour à la page d'accueil »](#)

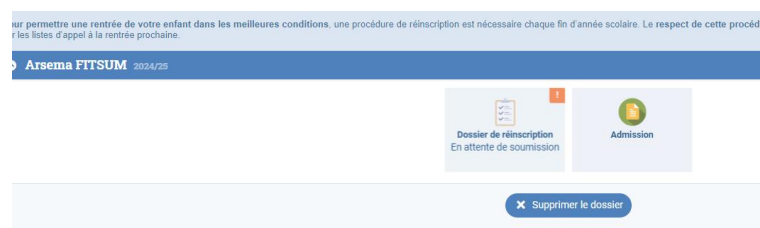
-Cliquez sur le 1er lien afin de réinitialiser votre mot de passe  
- Mettez un mot de passe dans le 1er champ, répétez ce mot de passe dans le 2nd champ et cliquez sur le bouton enregistrer .

Vous pouvez donc procéder à la réinscription de votre enfant.

- Cliquer sur **"Réinscriptions 2024/2025 des anciens élèves"**

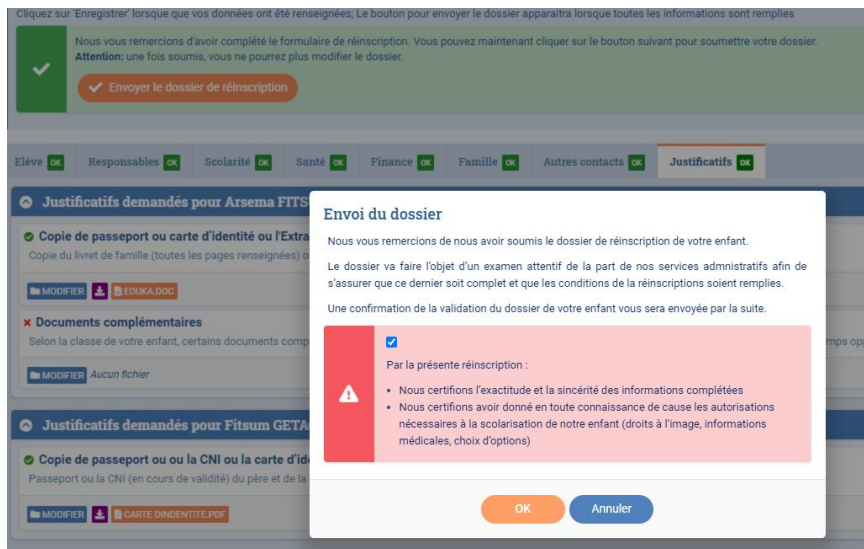


- La liste du/des enfants à réinscrire va s'afficher. Je clique sur le nom de mon enfant, puis sur l'icône de gauche « Réinscription (en attente de soumission) ».



-Je remplis l'ensemble des informations demandées dans les différents onglets (tant que les onglets apparaissent en rouge, c'est qu'ils ne sont pas complétés). Certaines informations sont modifiables (numéro de tel, adresse, situation maritale...). Pour les informations qu'il n'est pas possible de modifier et si vous remarquez une erreur, merci de nous contacter à [secretariat.proviseur.addisabeba.lgm@mlfmonde.org](mailto:secretariat.proviseur.addisabeba.lgm@mlfmonde.org)

-Je valide la demande de réinscription en cliquant ici sur « Envoyer le dossier de réinscription » dans le bandeau vert sous le nom de mon enfant.



-Vous recevrez un mail automatique précisant que le dossier est envoyé.